



GÜMÜŞ S2 PRO

250W Cephe ve Alan LED Aydınlatma Armatürü



Ürün Kodu : VL508250-P

Ürün Bilgisi

Ürün Özellikleri

Gövde	: Alüminyum Enjeksiyon Gövde
Difüzör	: Temperli Cam
Optik	: Lens
IP Koruma Sınıfı	: IP 66
Kullanım Şekli	: Zemin Montaj
Işık Kaynağı	: Mid Power LED

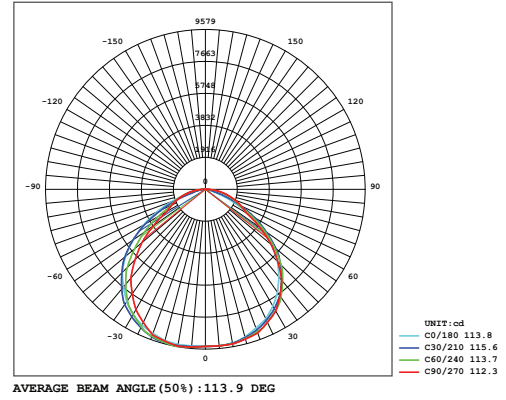
Optik ve Elektriksel Özellikler

Tüketim Gücü	: 250 W
Armatür Lümeni	: 32570 lm
Armatür Verimliliği	: 130.2 lm/W
Giriş Gerilimi	: 220-240 V
Giriş Frekans	: 50-60 Hz
Güç Faktörü	: > 0.95
Max. Gerilim Dayanımı (surge)	: 10 kV
Sürüş Akımı	: 700 mA
Renk Sıcaklığı (CCT)	: 6500K
Renksek Geriverim İndeksi (CRI)	: > 80

Diğer Özellikler

Çalışma Sıcaklık Aralığı	: -20°C / +45°C
Darbe Dayanım Sınıfı (IK)	: IK10
Led Ömrü	: 100.000 Saat

Işık Eğrisi



Renk Sıcaklık Tablosu



Opsiyonel Özellikler

Renk Sıcaklığı	: 3000K / 4000K / 5700K
Dali Uyumluluğu	: Var
Sensör	: Var



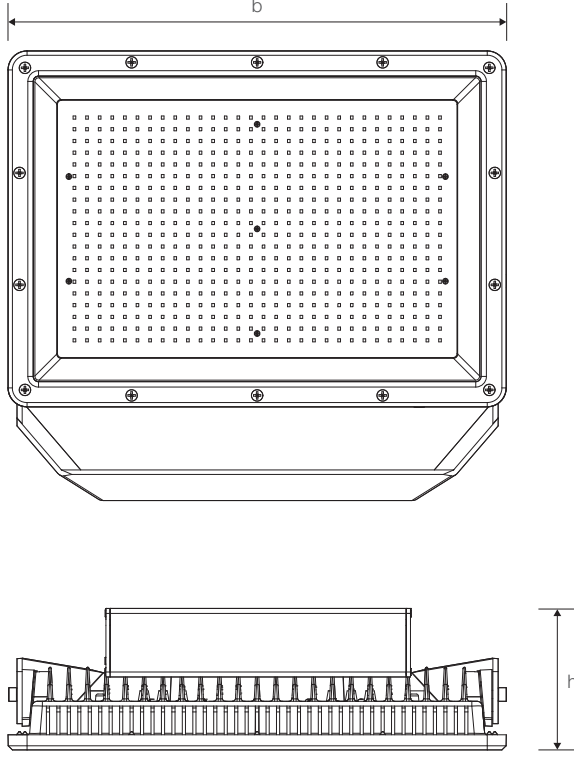
GÜMÜŞ S2 PRO

250W Cephe ve Alan LED Aydınlatma Armatürü

Ürün Kodu

: VL508250-P

Standart Model

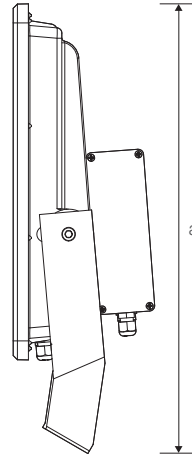


Ürün ölçüleri (mm)


	a	b	h
Standart	451	476	135

Ağırlık (kg)

250W	9,50
------	------



Ürün Parça Listesi



- 1) Gövde
- 2) Çerçeve
- 3) Conta
- 4) Cam
- 5) Reflektör
- 6) LED Kart
- 7) Driver Kutusu
- 8) Konsol
- 9) Metal Rakor
- 10) Hava Tıpası

• YAVUZ, önceden bildirmeksizin gerekli gördüğü değişiklikleri yapma hakkını saklı tutar.